

Tabela de preços de Imóveis

Mês de JULHO de 2017

APARTAMENTOS



EDIFÍCIO KILIMANJARO

Endereço: Rua Catulo da Paixão Cearense, nº 607, Jardim Luna.

Apartamento: 1601

Área privativa: 150m².

04 quartos sendo 03 suítes, sala para 02 ambientes, varanda, WC social área de serviço, DCE e 03 vagas de garagem.

Código 101 Preço-----R\$ 1.078.000,00

PRONTOS PARA MORAR



EDIFÍCIO KERINCI


Endereço: Rua. Juraci Luna, S/nº, Jardim Luna.

Edifício com excelente infra-estrutura:

- Piscina c/ raia de natação e deck
- Salão de festas com espaço gourmet
- Home theater
- Academia
- Salão de jogos
- Quiosque c/ churrasqueiras
- Kid's play
- Quadra poliesportiva

Apartamento: sala estar/jantar c/ varanda, 03 quartos sendo 01 suíte, cozinha/serviço e DCE, Com área privativa de 90,0m² e 02 vagas de garagem. (VER TABELA DE PREÇO EM ANEXO)

Código 102



EDIFÍCIO MORIAH HOME SERVICE

Endereço: Rua. Juvenal Mário da Silva n° 650, Manaíra.

Apartamento: 207

Área privativa: 38,00 m²

01 quarto, WC, social, cozinha/serviço e 01 vaga de garagem no estacionamento externo.

Código 103 Preço-----R\$ 214.500,00



EDIFÍCIO SORIEDEM

Endereço: Av. Professora Maria Sales n° 591, esquina c/ a Av. Helena Meira Lima, nesta capital

Apartamento: 403 TIPO A

Área privativa: 127,88 m²

Varanda, sala de estar/jantar 03 quartos sendo 01 suíte, WC, banheiro social, cozinha, área de serviço, DCE e 01 vaga de garagem.

Código 104 Preço-----R\$ 400.000,00



EDIFÍCIO LUISA MARIA



Endereço: Rua Abílio . Teixeira de Vasconcelos, n° 335 Tambauzinho (Beira Rio)

Apartamento: 102 TIPO C

Área privativa: 104,34 m²

Varanda, sala de estar/jantar 02 quartos sendo 01 suíte, WC, banheiro social, cozinha, área de serviço, DCE e 01 vaga de garagem.

Código 105 Preço-----R\$ 250.000,00



EDIFÍCIO JARDIM IMPERIAL

Endereço: Rua Rita de Alencar N°100, Jardim Luna

Apartamento: 101

Área privativa: 300,00 m²

Varanda, sala para 3 ambientes, lavabo, 04 Suítes sendo uma master, ampla cozinha, despensa área de serviço, DCE e 03 vagas de garagem.

Código 106 Preço-----R\$ 950.000,00

CASAS



CASA RESIDENCIAL NO ALTIPLANO

Endereço: Rua José Menezes Cavalcanti N°. 1106, Portal do Sol

Área privativa: 102,06 m²

Sala de estar/jantar, escada, WC social, cozinha, área de serviço, suíte, varanda, WC da suíte, 02(dois) quartos, WC

Código 107 Preço -----R\$ 350.000,00

TERRENOS



TERRENO EM BAYEUX

Endereço: Av. Liberdade, BAYEUX

Dimensões: 20,00m de frente por 98,00m de profundidade

Área Total: 1.958,00 m²

Código 108 Preço -----R\$ 800.000,00




TERRENO NO ALTIPLANO

Endereço: Lote 20 da Quadra 157, Loteamento – Cidade Recreio Cabo Branco, altiplano.

Dimensões: 12,00m de largura na frente e nos fundos, por 32m,00 de comprimento de ambos os lados

Área Total: 384,00 m²

Código 109 Preço-----R\$ 180.000,00




TERRENO NO ALTIPLANO

Endereço: Lote 12 da Quadra 144, Loteamento – Cidade Recreio Cabo Branco, altiplano.

Dimensões: 12,00m de largura na frente e nos fundos, por 39m,00 de comprimento de ambos os lados

Área Total: 468,00 m²

Código 110 Preço-----R\$ 200.000,00



01 TERRENO EM MANAÍRA

Endereço: Av. Silvino Chaves, Nº 336, Manaíra

Dimensões: 10,00m de frente e fundos, por 30,00m de comprimento de ambos os lados.

Área Total: 300,00 m²

Código 111 Preço para os 3-----R\$ 350.000,00

TERRENO EM SANTA RITA

Endereço: Lote 19 da quadra 6, Loteamento Portal do Tibiri I

Dimensões: 12,00m de frente e fundos, por 25,00m de comprimento de ambos os lados.

Área Total: 300,00 m²

Código 112 Preço para os 3-----R\$ 30.000,00


03 TERRENOS NO CONDE

Endereço: Lotes 11, 12 E 13 da Quadra 49, Loteamento – Jardim Nossa Senhora das Neves, Conde-PB. (Quase em frente a prefeitura do Conde)

Dimensões: 15,00m de frente e fundos, por 39,00m de comprimento de ambos os lados.

Área Total: 1755,00 m²

Código 113 Preço para os 3-----R\$ 110.000,00



02 TERRENOS PRAIA TABATINGA

Endereço: Lotes 11 e 12 da Quadra U-2, Loteamento – Cidade Balneário Novo Mundo, Jacumã-PB.

Dimensões: 15,00m de largura na frente e nos fundos, por 30,00m de comprimento de ambos os lados.

Área Total: 900,00 m²

Código 114 Preço para os 2-----R\$ 250.000,00

TERRENO PRAIA DO SOL

Endereço: Lote 57 da Quadra D60, Loteamento – Solemares, Praia do Sol-PB.

Dimensões: 15,00m de largura na frente e nos fundos, por 30,00m de comprimento de ambos os lados.

Código 115 Preço -----R\$ 49.000,00

TERRENO PRAIA DE LUCENA

Endereço: Lote 18 da Quadra C, Loteamento – Planalto, Pontinha de Lucena - Lucena - PB.

Dimensões: 15,00m de largura na frente e nos fundos, por 30,00m de comprimento de ambos os lados.

Código 116 Preço -----R\$ 17.000,00

ÁREA DE TERRA




ÁREA NA MARGEM DA BR-101

Endereço: BR 101, em Mata Redonda, Vizinha do posto da Polícia Rodoviária Federal.

Dimensões: 16,00 Hectares

Ideal para Industrias e Galpões

Código 121 Preço -----R\$ 5.500,000,00



ALUGUEL



EDIFÍCIO MOGIGUAÇU

Endereço: Rua Vicente Ielpo, nº. 121, esquina com Av. Presidente Afonso Pena, Bessa.

Apartamento: 507

Área privativa: 48,71 m²

Varanda, sala de estar/jantar 02 quartos, WC, banheiro social, cozinha e 01 vaga de garagem.

Preço Venda-----**R\$ 250.000,00**

Preço Aluguel-----**R\$ 1.500,00**



CASA PARA COMÉRCIO

Endereço: Av. Infante Dom Henrique, nº 777, Tambaú.

Dois pavimentos, e vários ambientes, podendo ser adaptada para qualquer tipo de comércio

Dimensões do terreno: 12,00m por 40,00m

Ponto de referência: em frente à Pousada do Caju.

Código 122 Preço -----**R\$ 4.900,00 por mês**



03 SALAS PARA ALUGAR


Endereço: Av. Gov. Argemiro de Figueiredo, nº 2027, Bessa.

Área Sala 01: 35 m² -----**R\$ 1.500,00 por mês**

Área Sala 02: 30 m² -----**R\$ 1.000,00 por mês**

Área Sala 03: 30 m² -----**R\$ 1.000,00 por mês**

NO MESMO PRÉDIO DA MAGMATEC ENGENHARIA



MINHA CASA MINHA VIDA

RESIDENCIAL NORONHA

Localização: Loteamento parque do sol no bairro Gramame (Valentina de Figueiredo)
Rua Profª. Alice Mendes da Nóbrega nº 299 – Gramame, João Pessoa – PB.

Todos os apartamentos com 2 quartos sendo 1 suíte.



- Apto 101: R\$ 114.240,00 com 47,3m² de área privativa.
- Apto 102: R\$ 118.320,00 com 48,2m² de área privativa.
- Apto 103: R\$ 125.000,00 com 50,4m² de área privativa.
- Apto 201: R\$ 115.000,00 com 47,3m² de área privativa.
- Apto 202: R\$ 116.280,00 com 48,2m² de área privativa.
- Apto 203: R\$ 118.320,00 com 50,4m² de área privativa.

- **DOCUMENTAÇÃO INCLUSA**
- **FINANCIAMENTO PELA CAIXA ECONÔMICA ou BANCO DO BRASIL**

